Boletim Almanach V. 2.0

Dados sobre
o Turismo
Catarinense

29 JUN 2021

O Boletim Almanach ganhou um novo formato e será publicado com periodicidade trimestral. Nesta edição é apresentado um compilado dos meses de **março, abril e maio de 2021**, trazendo um comparativo em relação ao mesmo período do ano de 2020 quanto aos dados de **acessos aéreos e terrestres**, de **ocupação hoteleira** e de novos **registros de empresas de turismo** em Santa Catarina. Também são apresentados nesta edição um panorama geral e dados do último trimestre referentes às contratações de linhas de crédito do **FUNGETUR** via BADESC, de adesão ao **Programa Viaje+SC** da Santur e do número de registros no **Cadastur.**

Os dados apresentados foram obtidos a partir de fontes de dados abertos e junto às instituições parceiras, as quais têm contribuído para a consolidação do trabalho que vem sendo realizado voltado à estruturação de dados do turismo de Santa Catarina. Boa leitura!

ACESSOS

Acesso aéreo

Os meses que seguiram a temporada de verão de 2020 foram marcados pelos primeiros lockdowns e medidas de contenção em decorrência da pandemia da Covid-19, a qual configurou um ano atípico para todos. O cenário pandêmico se estende até os dias atuais e reflete diretamente nos dados apresentados. De acordo com os dados da Agência Nacional de Aviação Comercial - ANAC, o trimestre de **março a maio de 2021** foi marcado por aumento no volume de passageiros (embarques e desembarques) nos aeroportos* de Santa Catarina em relação ao mesmo período do ano de 2020. Como os dados demonstram, o **aumento** foi de **aproximadamente 46%** no volume de passageiros em relação ao mesmo período do ano passado.

Volume de passageiros aéreos | Comparativo
MAR-ABR-MAI 2020x2021

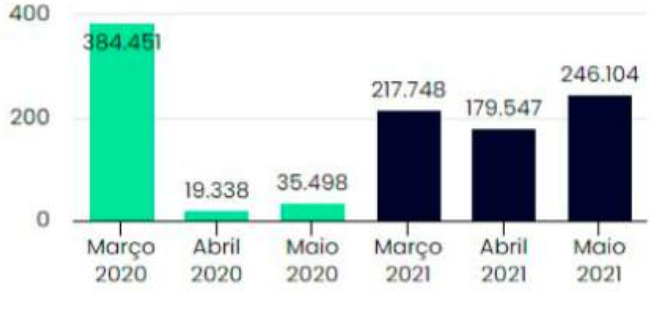

FONTE: ANAC

Total 2020: 439.287	Total 2021: 643.399	Variação +46,45%

Em relação ao período do feriado de **Páscoa**, houve também **aumento** no volume de passageiros nos aeroportos de Santa Catarina, sendo a movimentação em **2021**, de acordo com os dados apresentados, **cerca de 8 vezes o número de passageiros** registrados no período do feriado de Páscoa de 2020.

Volume de passageiros aéreos | Comparativo Feriado de Páscoa 2020x2021

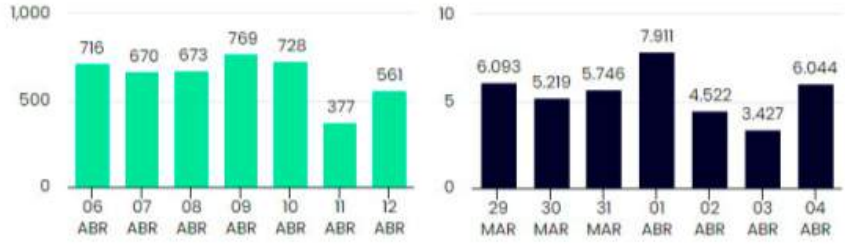

FONTE: ANAC

Total 2020:
4.494

Total 2021:
38.962

Variação
+766,97%

**Os dados se referem aos aeroportos de Florianópolis, Navegantes, Chapecó, Joinville e Jaguaruna. Nos meses de abril e maio de 2020, devido à pandemia, os aeroportos de Joinville e Jaguaruna não operaram.*

Acesso terrestre

No que se refere à **movimentação de passageiros via terrestre** no estado, de acordo com os dados disponibilizados pela **Secretaria de Estado de Infraestrutura e Mobilidade - SIE**, o trimestre de **março a maio de 2021** apresentou um **aumento** de aproximadamente **28%** no número total de **passageiros (recebidos)** nos **terminais rodoviários de Santa Catarina (viagens intermunicipais), comparado ao mesmo período do ano passado.** Os meses de abril e maio de 2020 foram bastante afetados pela pandemia que se iniciou em meados de março daquele ano, assim em 2021, a movimentação apresentada no mês de **abril** correspondeu cerca de **10 vezes o número de passageiros que se teve em abril do ano passado**, e no mês de maio, cerca de **29 vezes o número de passageiros registrados em maio de 2020.** Enquanto o mês de **março de 2021** apresentou uma **redução** de aproximadamente **55%** em relação à movimentação de março do ano anterior.

Número de passageiros recebidos em viagens intermunicipais rodoviárias em Santa Catarina | Comparativo MAR-ABR-MAI 2020x2021

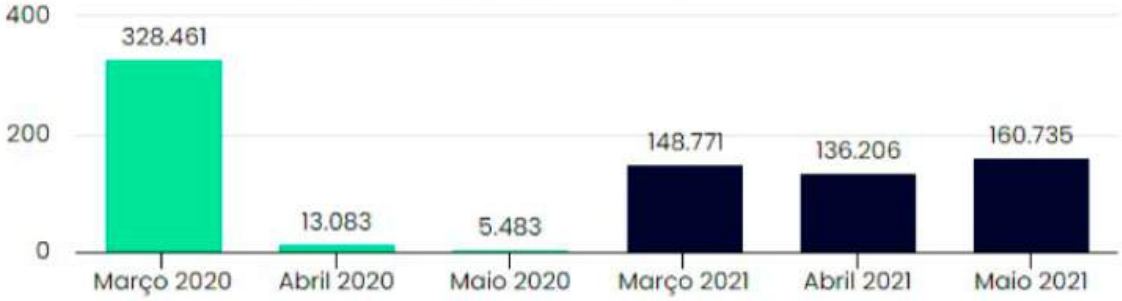

FONTE:SIE/SC

Total de 2020:
347.027

Total de 2021:
445.712

Variação em porcentagem:
28,44%

Na capital, segundo dados levantados pelo controle interno do **Terminal Rodoviário Rita Maria em Florianópolis**, entre os meses de **março a abril de 2021**, englobando **todas as modalidades** (intermunicipal, interestadual e internacional), houve um **aumento** de aproximadamente **117% na movimentação de passageiros** (chegadas, partidas e em trânsito) em **relação ao mesmo período de 2020**. Os dados de abril e maio de 2020 encontram-se zerados, pois o Terminal Rodoviário Rita Maria encontrava-se fechado neste período devido às medidas de contenção da Covid-19, o que justifica o incremento verificado comparado ao ano anterior. Analisando-se o trimestre de 2021, verifica-se um **maior número de passageiros** no mês de **maio deste ano**.

Movimentação de passageiros no Terminal Rodoviário Rita Maria | Comparativo MAR-ABR-MAI 2020x2021

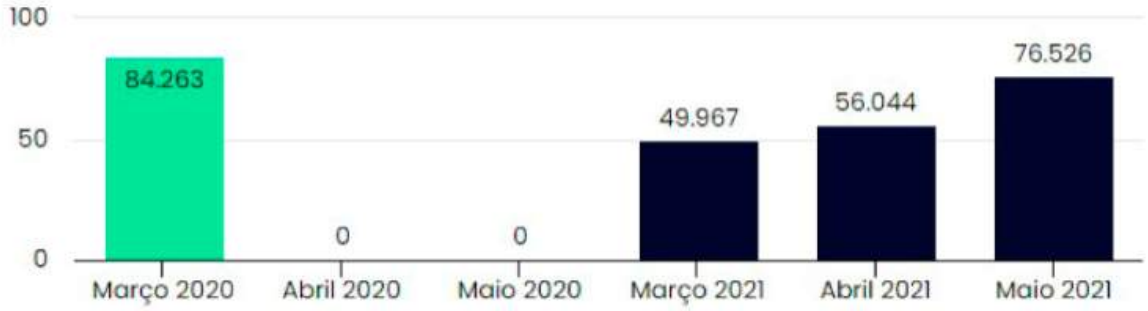

FONTE: Terminal Rita Maria

Passageiros 2020:	Passageiros 2021:	Variação em porcentagem:
84.263	182.537	116,63%

Já nas praças de pedágio* administradas pela **Arteris - Auto Pista Litoral Sul**, de acordo com os dados disponibilizados pela concessionária, entre os meses de **março a maio de 2021,** o **fluxo de veículos aumentou 26,52%** em relação ao mesmo período do ano passado. O mês de **abril** foi o que apresentou **maior aumento** na movimentação, aproximadamente **55% em relação ao mesmo mês de 2020**.

Fluxo de veículos nas praças de pedágio | Comparativo MAR-ABR-MAI

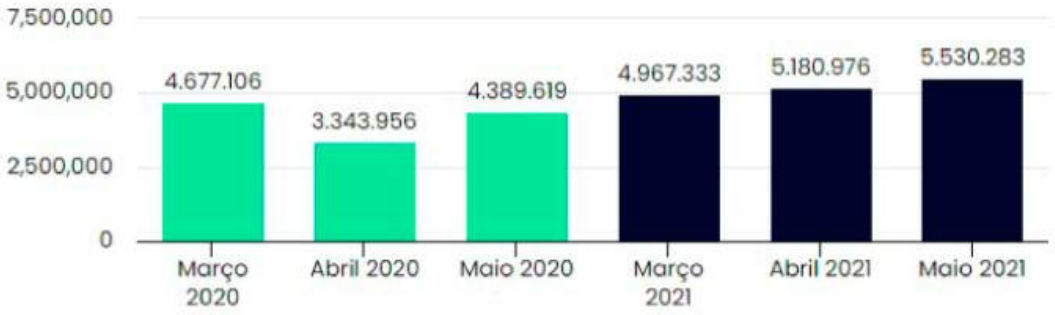

FONTE: Arteris Litoral Sul

Passageiros 2020:	Passageiros 2021:	Variação em porcentagem:
12.410.681	15.678.592	+26,52%

Em relação ao período do feriado de **Páscoa**, os dados também demonstram que houve **aumento** no fluxo de veículos nas praças de pedágio, sendo, neste caso, o incremento de **68,5%** comparado ao período do feriado de 2020.

*Praças de pedágio: São José dos Pinhais-PR, Garuva, Araquari, Porto Belo e Palhoça.

Errata: no Boletim 4 os dados de movimentação de fluxo de veículos pelas praças de pedágios incluem também a praça de pedágio de São José dos Pinhais (BR-376/PR). Portanto, corrige-se onde se lê praças de pedágio que compreendem de Garuva até Palhoça, inclui-se também a praça de pedágio localizada em São José dos Pinhais/PR.

Fluxo de veículos nas praças de pedágio | Comparativo de Páscoa 2020x2021

Total Páscoa 2020

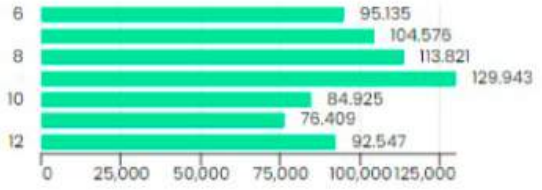

Total Páscoa 2021

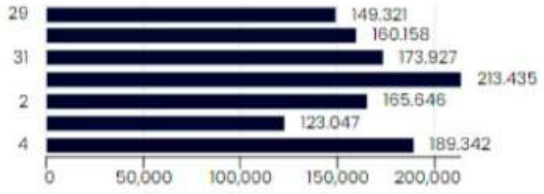

FONTE: Arteris Litoral Sul

Total 2020:	Total 2021:	Variação
697.354	1.174.876	+68,5%

HOTELARIA

Taxa média de ocupação hoteleira | MAR-ABR-MAI 2021



Na hotelaria, entre os meses de **março a maio de**

2021, segundo os dados disponibilizados pela **Associação Brasileira da Indústria de Hotéis de Santa Catarina - ABIH/SC**, verificou-se neste período um aumento crescente na média da taxa de ocupação entre seus associados no estado, sendo registrada uma maior média no mês de maio de 2021. A análise comparativa com o mesmo período do ano passado não pôde ser realizada pela falta de levantamento de dados pela entidade de classe devido às restrições da pandemia.

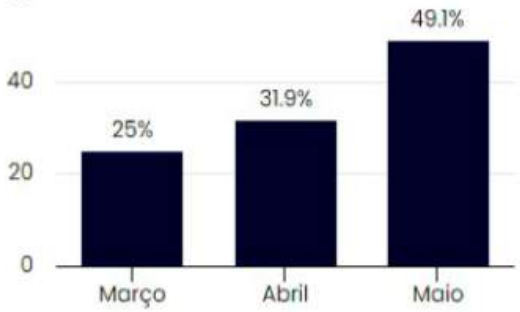

FONTE: ABIH/SC

No que se refere ao período do **Feriado de Páscoa** e de **Tiradentes** no ano de **2021,** segundo dados da ABIH/SC, a taxa média de ocupação correspondeu respectivamente a **29,3%** e **43,8%** entre os seus associados no estado. Os dados dos respectivos feriados no ano de 2020, devido à pandemia, não foram levantados pela entidade de classe.

Taxa média de ocupação hoteleira | Feriado de Páscoa 2021

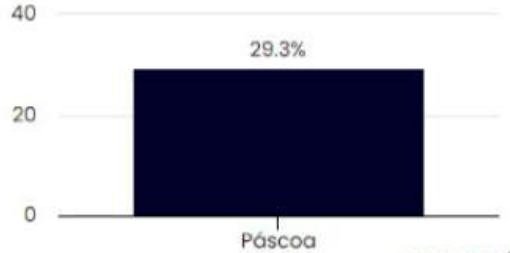

FONTE: ABIH/SC

Taxa média de ocupação hoteleira | Feriado de Tiradentes 2021

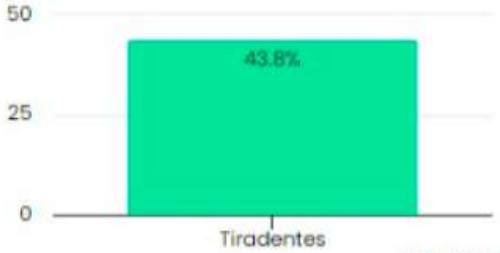

FONTE: ABIH/SC

De acordo com os dados disponibilizados pelo **Sindicato de Hotéis, Restaurantes, Bares e Similares de Santa Catarina – SHRBS**, entre seus associados da região da **Grande Florianópolis/Termais**, no trimestre de março a maio de 2021, houve um **aumento de aproximadamente 14 pontos** percentuais em relação à média do mesmo período de 2020. O aumento no trimestre de 2021 ocorreu de forma progressiva, registrando-se a **maior taxa de ocupação no mês de maio** do referido ano.

Taxa média de ocupação hoteleira Grande Florianópolis/Termais | Comparativo MAR-ABR-MAI 2020X2021

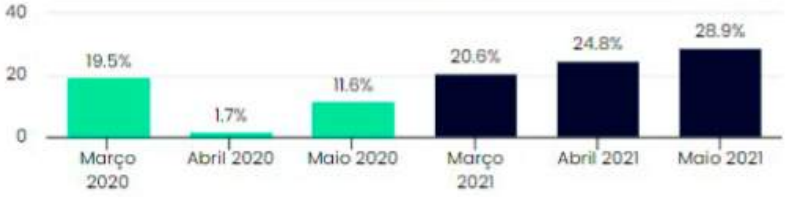

FONTE: SHRBS/SC

Total 2020: 10.94%	Total 2021: 24.78%	Variação +13,84

Em relação ao período de **Feriado da Páscoa** de 2021, segundo dados do **SHRBS/SC**, a taxa de ocupação entre seus associados abrangendo **todo o estado** foi de **28,3%**. Os dados do feriado de Páscoa do ano de 2020, devido à pandemia, não foram levantados pela entidade de classe.

VIAJE + SEGURO SC

No último trimestre - **março a maio de 2021** - houve **197 novas adesões** ao Programa **Viaje +Seguro SC** da Santur, totalizando 703 empresas cadastradas em Santa Catarina desde o início do Programa, em

Variação cumulativa mensal - Total de empresas cadastradas no Viaje+Seguro SC até maio 2021

setembro de 2020. As adesões diminuíram em relação ao período da última temporada de verão, mas representaram um incremento de **39%** em relação ao total de cadastros no Programa que se tinha até fevereiro de 2021.

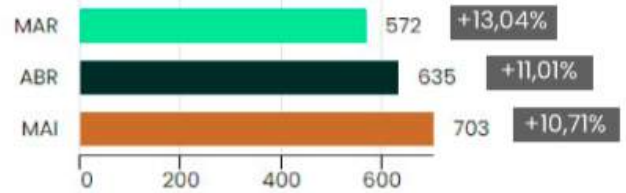

FONTE:: SANTUR 2021

As **novas adesões** no último trimestre ocorreram principalmente nas regiões turísticas **Caminho dos Príncipes (41,12%)**, seguido de **Encantos do Sul, Vale dos Imigrantes e Vale Europeu**, e entre as atividades mais cadastradas se destacaram **Bares e Restaurantes, Hotéis e Pousadas**, seguido de **Atividades de Lazer e Entretenimento, e Atrativos Turísticos e Culturais**.

Novos cadastros Viaje+ Seguro SC por Região Turística | MAR-ABR-MAI 2021

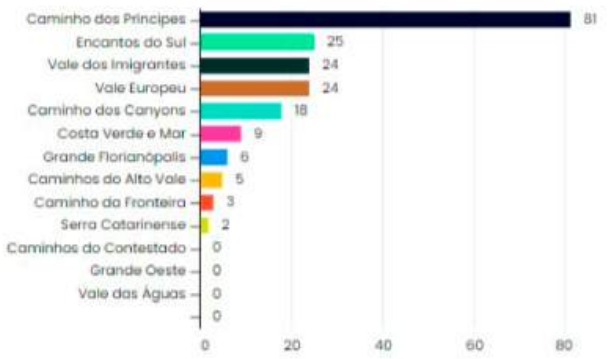

FONTE: SANTUR

Novos cadastros Viaje+ Seguro SC por atividade* | MAR-ABR-MAI 2021

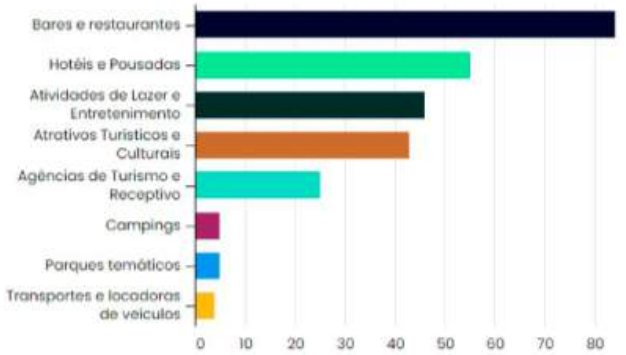

*A classificação pode ocorrer em mais de uma atividade

FONTE:: SANTUR

O Viaje+Seguro SC é um programa focado no turismo seguro, que certifica os empreendimentos que assumem o compromisso de cumprir com as boas práticas de higiene e de segurança sanitária para a prevenção da Covid-19. Além do selo Viaje+Seguro SC, os empreendimentos cadastrados são certificados com o selo internacional Safe Travels, da World Travel & Tourism Council – WTTC, que possui o respaldo da Organização Mundial da Saúde. A adesão ao Programa é voluntária e gratuita.

Clique e conheça o Viaje + SC

FUNGETUR

Neste Boletim foram incluídos dados referentes à contratação de linha de crédito do **FUNGETUR**, que corresponde a um mecanismo de crédito do Ministério do Turismo destinado às empresas direta ou indiretamente ligadas ao turismo, executado por intermédio de instituições financeiras credenciadas. De acordo com os dados disponibilizados pela **Agência de Fomento do Estado de Santa Catarina - BADESC**, desde **maio de 2020 até maio deste ano**, **239 empresas** ligadas ao turismo contrataram o FUNGETUR através desta instituição financeira em Santa Catarina, resultando num total de **R$37.933.603,19 em crédito concedido.**

Variação cumulativa mensal | Total de empresas que contrataram o FUNGETUR até maio de 2021

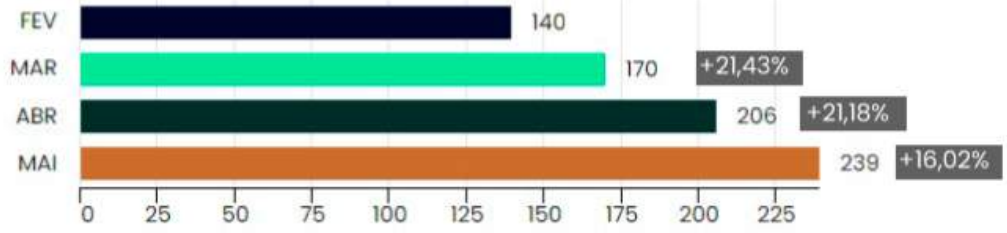

FONTE:: BADESC

As **empresas** que contrataram a linha de crédito do FUNGETUR **se concentram principalmente na região turística da Grande Florianópolis (47,7%)**, seguida das regiões turísticas **Costa Verde e Mar (12,55%)** e **Encantos do Sul (10,46%)**. Dentre o ramo de atividades das empresas destacam-se em maior número **Restaurantes, Cafeterias, Bares e Similares, Prestador de Infraestrutura para Eventos, e Prestador especializado em Segmentos Turísticos**, segundo classificação de atividades do Cadastur*.

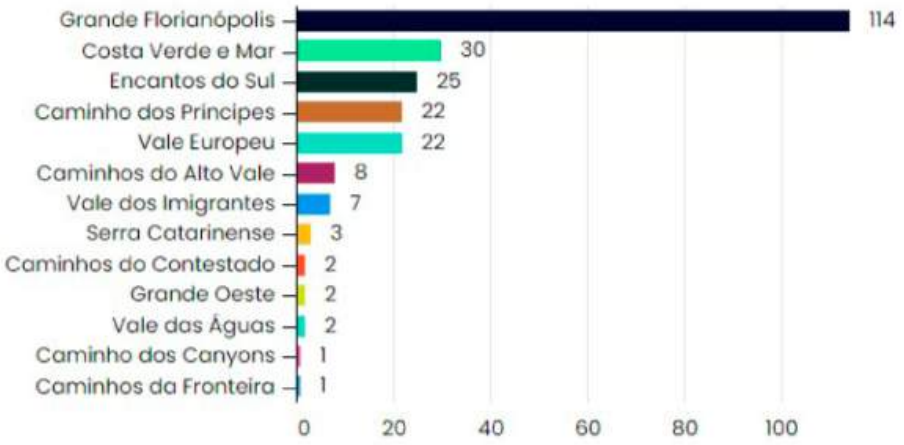

Total de empresas que contrataram o FUNGETUR por Região Turística | MAI 2020- 2021

FONTE: BADESC/SANTUR

Em relação ao último trimestre, de **março a maio de 2021**, de acordo com os dados do BADESC, verifica-se um **incremento nas contratações das linhas de crédito do FUNGETUR** neste período, registrando-se o **maior número de contratações no mês de abril de 2021**. Nos últimos três meses, somaram-se **novas contratações por 99 empresas** e o total de **R$14.339.509,81 em crédito concedido.**

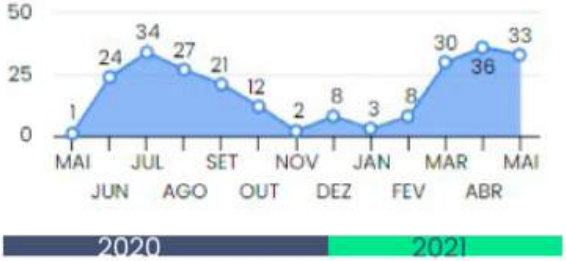

Empresas que contrataram crédito do FUNGETUR | Variação mensal

FONTE: BADESC

*Para ter acesso a linha de crédito do FUNGETUR, a empresa precisa estar obrigatoriamente cadastrada no Cadastur. Para maiores informações de como se cadastrar no Cadastur, acesse o site:

www.cadastur.com.br

ECONOMIA DO TURISMO

Durante os meses de **março, abril e maio de 2021**, o número de **abertura de novas empresas turísticas em Santa Catarina aumentou 46,77%**

quando **comparado aos mesmos meses de 2020**, com **5.291 novos registros na Junta Comercial do Estado de Santa Catarina - JUCESC**. O mês de **março** foi o **mês que mais apresentou novos registros** de empresas turísticas na JUCESC, com 1.892 novas empresas, sendo este número **47,12% superior** ao total de empresas registradas em março de 2020, 1.286 empresas. O mês de **abril**, porém, foi o mês que apresentou o **maior crescimento no número de registros, com 59,92% a mais** de registros que o mesmo mês do ano anterior, totalizando 1.684 novos registros de empresas contra 1.053 no mês de abril de 2020. Já no mês de **maio** de 2021 foram registradas 1.715 novas empresas, enquanto em maio de 2020 este número havia sido de 1.266, um **aumento de 35,47%**.

Registro de novas empresas de turismo | Comparativo MAR-ABR-MAI 2020x2021

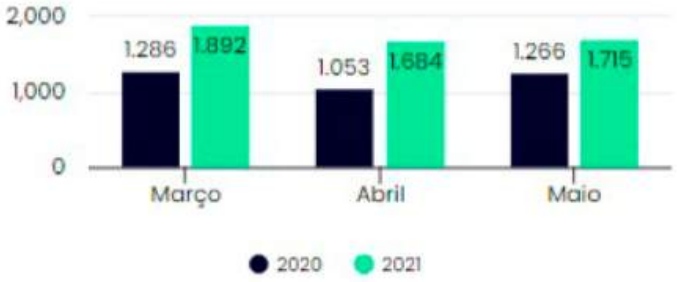

FONTE: JUCESC

Durante os meses de **março, abril e maio de 2021**, os setores que mais apresentaram novos estabelecimentos* vinculados foram os setores de **Atividades Culturais, Desportivas e Recreativas e de Agências de Viagens**, com um aumento respectivamente de **76,92%** e **58,11%** no número de registros comparado aos mesmos meses de 2020. Em seguida aparecem o setor de **Hospedagens**, com **54,23% de aumento**, e o setor de **Alimentação,** com **45,97% de aumento** no número de registros. O setor de **Transportes** registrou **31,66% de aumento**, totalizando 603 novos registros na JUCESC, enquanto durante os três meses de 2020 foram identificados 458 novos registros.

Registro de novos estabelecimentos de turismo por atividade | Comparativo MAR-ABR-MAI 2020x2021

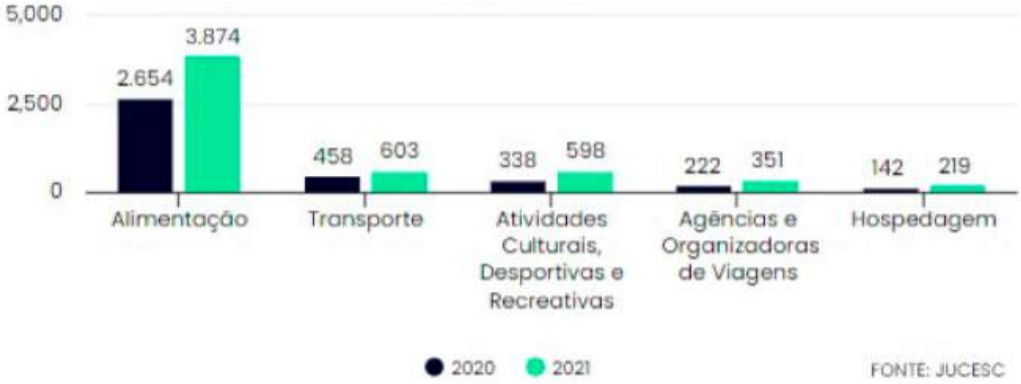

FONTE: JUCESC

Entre as **regiões turísticas** que mais apresentaram **novos** registros de empresas durante os meses de **março, abril e maio de 2021**, a região da **Grande Florianópolis** é a que mais se destaca, com **1.443 novas empresas** turísticas registradas. Porém, quando comparado com o mesmo período de 2020, a região da Grande Florianópolis apresentou o terceiro menor crescimento, 42,59% acima do verificado em 2020. **As regiões com maior aumento proporcional** foram as regiões do **Caminho dos Canyons** e do **Grande Oeste**, que viram os números de novos registros subirem respectivamente 70% e 61,94% quando comparados com o total de novos registros durante os meses de março, abril e maio de 2020.

**Considera-se estabelecimentos como número de empresas que prestam serviços em determinada categoria ACT, podendo uma mesma empresa estar registrada em mais de uma categoria diferente.*

Registro de novas empresas de turismo na JUCESC por Regiões Turisticas | MAR-ABR-MAI 2020x2021

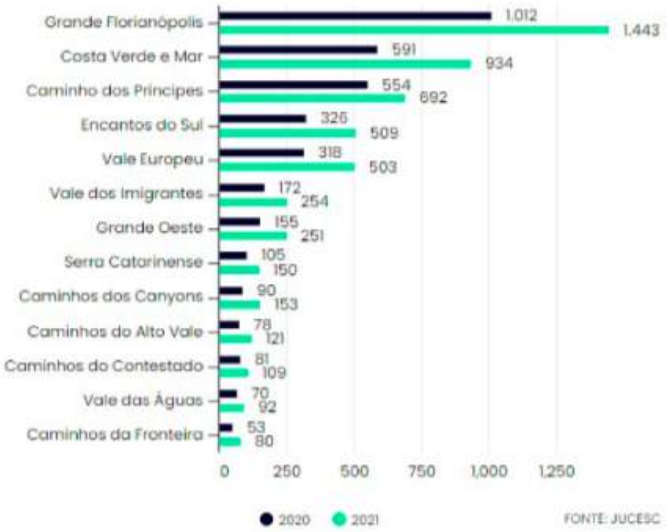

FONTE: JUCESC

CADASTUR

Em relação ao **total de registros no CADASTUR**, o Estado de Santa Catarina apresentava, no final de maio de 2020, 4.349 cadastros em situação regular de prestadores de serviços turísticos. No final de **maio de 2021**, esse total era de **6.264**, um **aumento de 44,03%** em relação ao total apresentado na base de cadastros do mesmo mês do ano anterior. Os **maiores aumentos** de cadastros ocorreram principalmente entre as **atividades de cadastro não obrigatório** no CADASTUR, tendo estas apresentado um **aumento de 112,84%** no número de registros, saindo de **958 cadastros em maio de 2020 para 2.039 em maio de 2021**. Entre as atividades cujo cadastro no **CADASTUR** é considerado **obrigatório**, o total de registros **cresceu 24,59%, saindo de 3.391 em maio de 2020 para 4.225 em maio de 2021**.

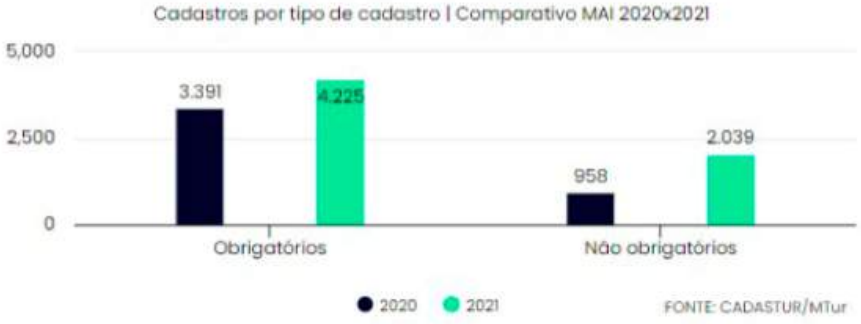
Cadastros por tipo de cadastro | Comparativo MAI 2020x2021

FONTE: CADASTUR/MTur

Referente ao trimestre de março a maio de 2021, os gráficos abaixo demonstram a evolução da base total de cadastros por categoria de atividades de caráter obrigatório e não obrigatório de cadastro no CADASTUR.

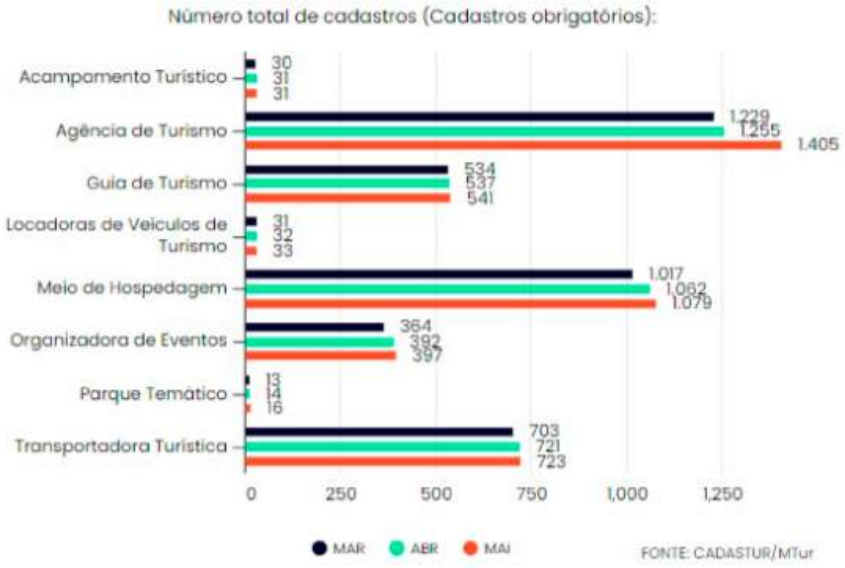
Número total de cadastros (Cadastros obrigatórios):

FONTE: CADASTUR/MTur

No último mês de maio, entre as atividades de cadastro obrigatório, as Agências de Turismo foram as que mais apresentaram aumento no número de cadastros, e entre os cadastros não obrigatórios, a categoria de Restaurante, Cafeteria, Bares e Similares foi a que apresentou maior incremento no número de cadastros.

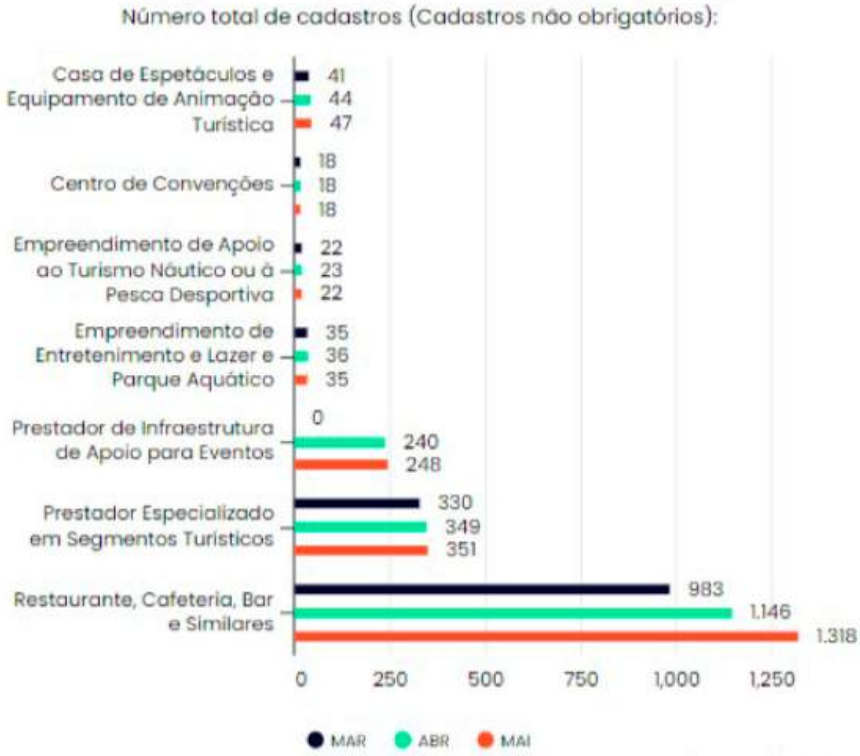
Número total de cadastros (Cadastros não obrigatórios):

FONTE: CADASTUR/MTur

Acesse os dados completos no Almanach da Santur:

SAIBA MAIS

Almanach V. 2.0
Dados sobre o Turismo Catarinense

AGÊNCIA DE DESENVOLVIMENTO DO TURISMO - SANTUR

GOVERNO DE SANTA CATARINA

O Almanach está sendo elaborado pela Diretoria de Estudos e Inovação que analisa o comportamento do mercado turístico. Nas suas diversas áreas de investigação, as informações são dirigidas aos profissionais, especialistas, acadêmicos, agentes públicos e privados, nas tomadas decisórias com propósito de conhecimento e aprimoramento do setor turístico.